

التعلیمة 5: أَيْنَ وَضَعَ حَاتِمٌ كُلَّ أَدَوَاتِهِ؟

التعلیمة 6: أَسَطَّرَ الْقَرِينَةَ الدَّالَّةَ عَلَى ذَلِكَ فِي النَّصِّ.

التعلیمة 7: رَتَّبَ حَاتِمٌ فِرَاشَهُ.

أَعْلَلُ إِجَابَتِي بِجُمْلَةٍ مِنَ النَّصِّ.

التعلیمة 8: أُبَدِي رَأْيِي فِي حَاتِمٍ.

حَاتِمٌ

التعلیمة 9: أُعَوِّضُ حَاتِمًا بِفِرْدَوْسٍ

فِي الْغُرْفَةِ

- هَلْ يَا فِرْدَوْسُ؟

- كُلُّ أَدَوَاتِي الْمَدْرَسِيَّةِ فِي الْمِحْفَظَةِ حَتَّى الْمِبْرَاةِ!

-! وَ.....؟

- نَعَمْ يَا أَبِي! لَقَدْ رَصَفْتُ الْكُتُبَ عَلَى الرَّفِّ

السُّفْلِيِّ، ثُمَّ رَتَيْتُ فِرَاشِي الصَّغِيرَ.



حرف "التاء" تحليل المستوى: السنة أولى المربية: شادية السلطاني



في الغُرقة

- هَلْ رَتَبْتَ مَكْتَبِكَ يَا فِرْدَوْسُ؟

- كُلُّ أَدَوَاتِي الْمَدْرَسِيَّةِ فِي الْمِحْفَظَةِ حَتَّى الْمِبْرَاةِ!





- أَحْسَنْتَ ! وَعُرْفَتِكَ؟

- نَعَمْ يَا أَبِي ! لَقَدْ رَصَفْتُ الْكُتُبَ عَلَى الرَّفِّ

السُّفْلِيِّ، ثُمَّ رَتَبْتُ فِرَاشِي الصَّغِيرَ.

التعلیمة 1: مَا هُوَ الْحَرْفُ الَّذِي أَسْمَعُهُ فِي الْأَسْمَاءِ التَّالِيَةِ؟



الْحَرْفُ الَّذِي أَسْمَعُهُ فِي كُلِّ اسْمٍ هُوَ حَرْفٌ

التعلیمة 2: أَسْطُرُ الْحَرْفِ فِي النَّصِّ أَعْلَاهُ.

التعلیمة 3: أَلْوَنُ صُورَةَ كُلِّ ثَمَرَةٍ يَتَضَمَّنُ اسْمَهَا حَرْفَ "التاء".



التعلیمة 4: اربط الصورة باللافتة المناسبة.

"التاء"

فی أول الکیمة




"التاء"

فی آخر الکیمة



"التاء"

فی وسط الکیمة

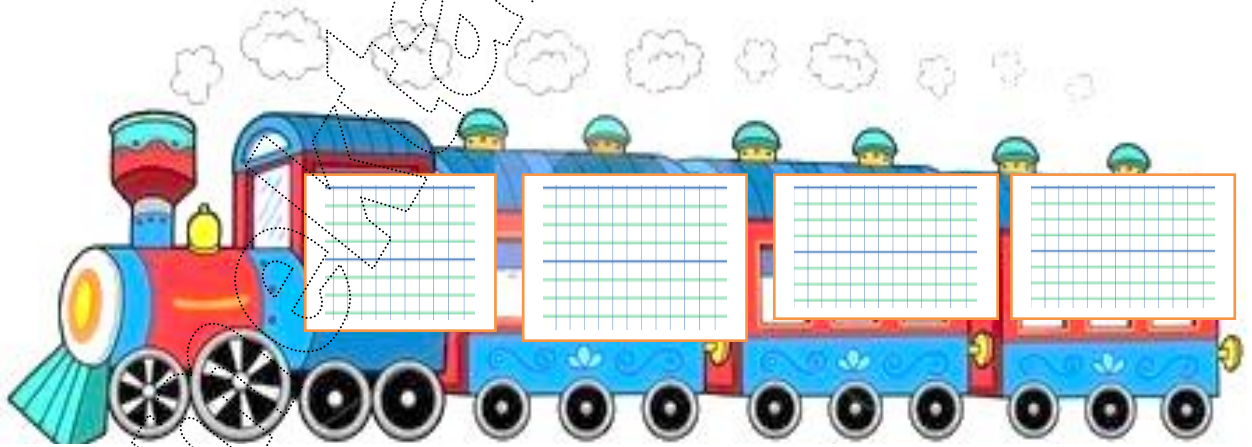


التعلیمة 5: اقسّم المفردات التالية إلى مقاطع.

حَاتِمْفَرَاوَلَكَةٌ فَجَادَوَانِي

تُوَاتَمَرْحَمَدْرَسَةٌ تَبِينُ

التعلیمة 6: اكتب کلمات أرى فیها حرف "التاء".



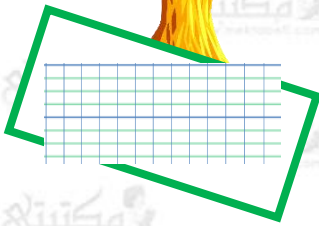

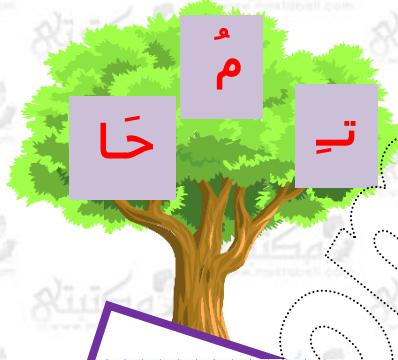


التعلیمة 7: اقرأ


نَ تَبِينُ تَاتِي وَتَبِينَةُ تَأْتِي

حرف "التاء": تركيب المستوى: السنة 1 المرية: شادية السلطاني

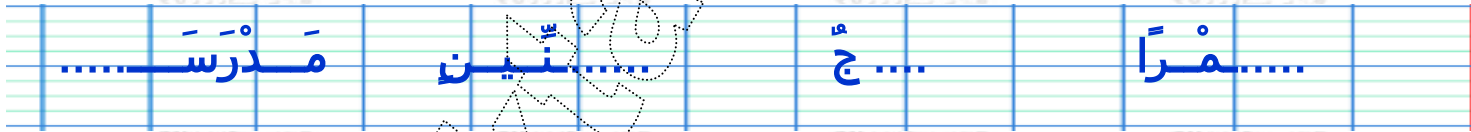
التعليمة 1: أركبُ المقاطعَ التالية.



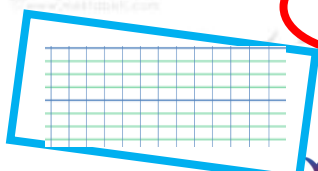
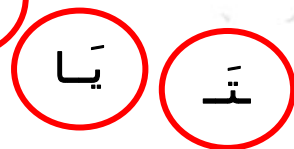
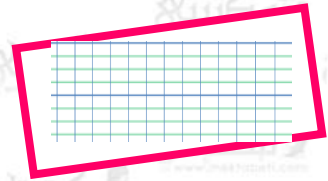
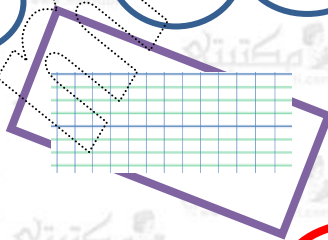
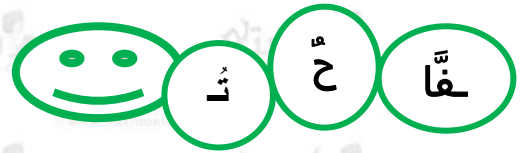

التعليمة 2: أكونُ جملةً بالكلمات السابقة وأثرها بما يفيد الزمان والمكان والوصف.



التعليمة 3: أكملُ الكلمات التالية بحرف "التاء".



التعليمة 4: أركبُ المقاطعَ الموجودة على كلِّ دودة.



التعليمة 5: أَكُونُ كَلِمَاتٍ تَتَّصِنُ حَرْفَ "التَّاءِ" مِنَ الشَّبَكَةِ.

مكتبتك
www.mektabeti.com

مكتبتك
www.mektabeti.com

مكتبتك
www.mektabeti.com

مكتبتك
www.mektabeti.com

مكتبتك
www.mektabeti.com

مكتبتك
www.mektabeti.com

مكتبتك
www.mektabeti.com

مكتبتك
www.mektabeti.com

مكتبتك
www.mektabeti.com

رَ	نِي	أَلْ	تَسَدُّ
مُ	تِي	مَدُّ	لِي
كَ	مَا	تِي	سَدُّ

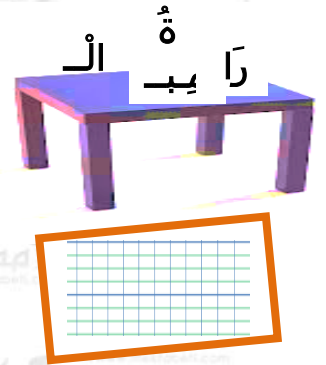
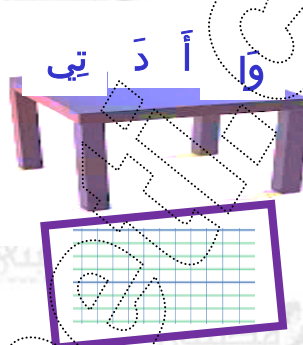
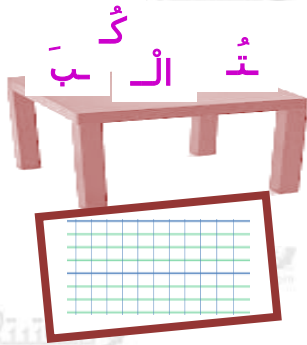
مكتبتك
www.mektabeti.com

مكتبتك
www.mektabeti.com

مكتبتك
www.mektabeti.com


مكتبتك
www.mektabeti.com

التعليمة 6: أَرَكِّبُ الْكَلِمَاتِ الْمَوْجُودَةَ عَلَى كُلِّ طَاوِلَةٍ.



التعليمة 7: أَكْمِلِ الْفَرَاقَاتِ بِالْكَلِمَاتِ السَّابِقَةِ.

فِي الْغُرْفَةِ



- هَلْ رَتَّبْتِ مَكْتَبِكِ يَا فِرْدَوْسُ؟

- كُلُّ الْمَدْرَسِيَّةِ فِي الْمِحْفَظَةِ حَتَّى!

- أَحَسَنْتِ ! وَعُرْفَتِكِ؟

- نَعَمْ يَا أَبِي ! لَقَدْ رَصَفْتُ عَلَى الرَّفِّ

السُّفْلِيِّ، ثُمَّ رَتَّبْتُ فِرَاشِي الصَّغِيرَ.

