

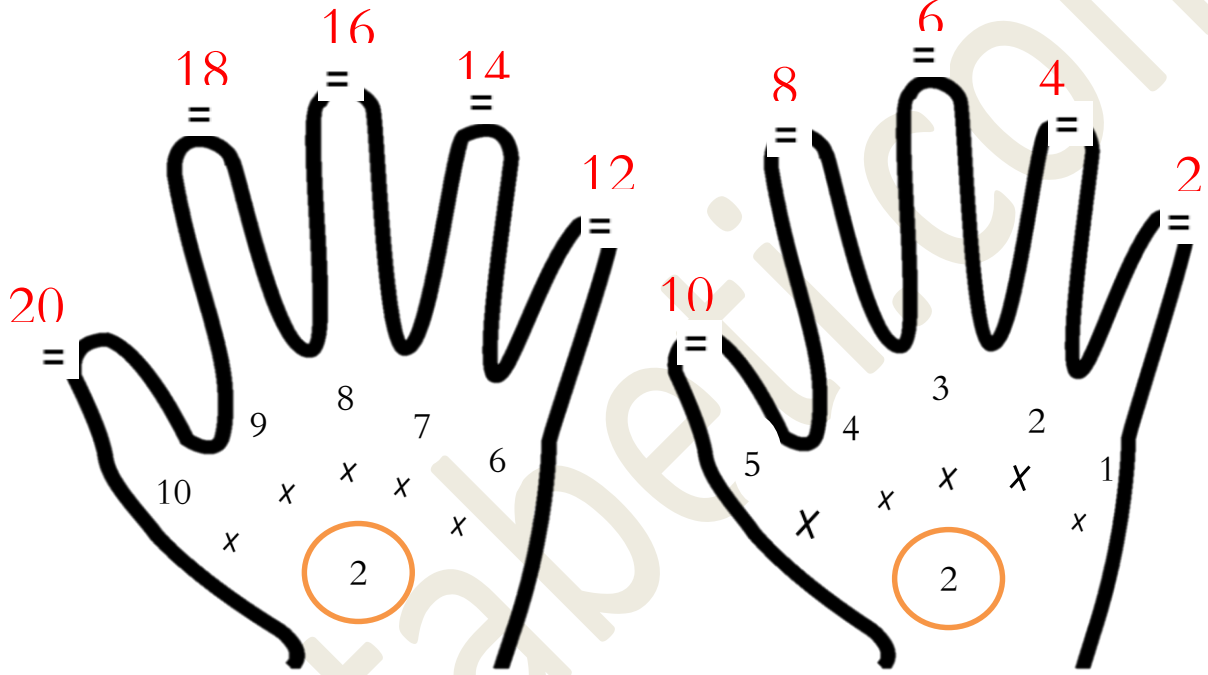
جاء عددان كل منهما أصغر من 10

لمن تعذر عليه حفظ جدول الضرب طريقة عملية لتسهيل الحفظ من ناحية ولمساعدة الطفل على فهم  
الضرب من ناحية أخرى

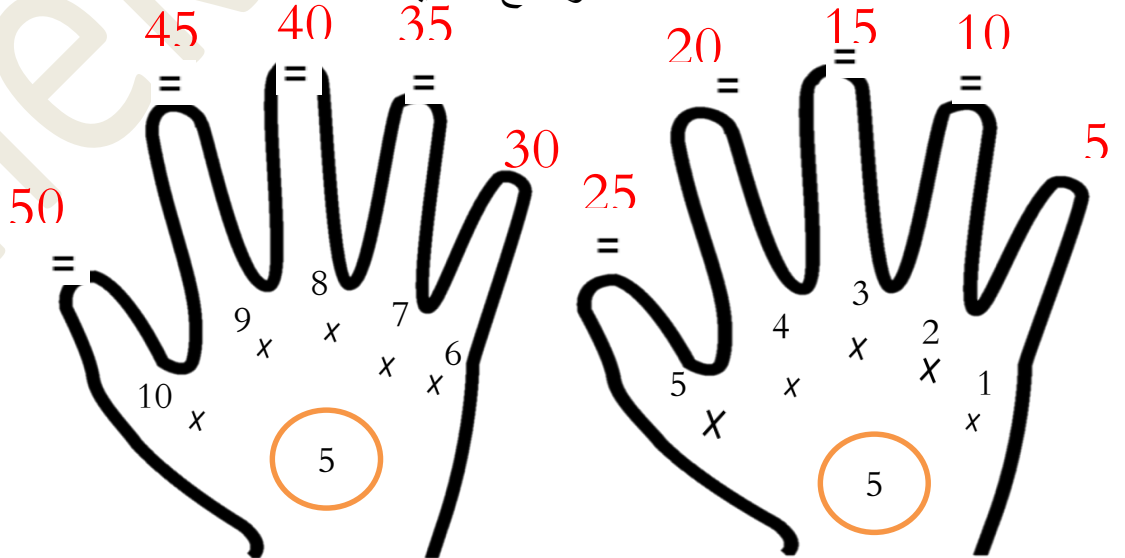
\* - جاء عددان كل منهما أقل من 5

العد وفق خطوة ثابتة مثال

مثال 1

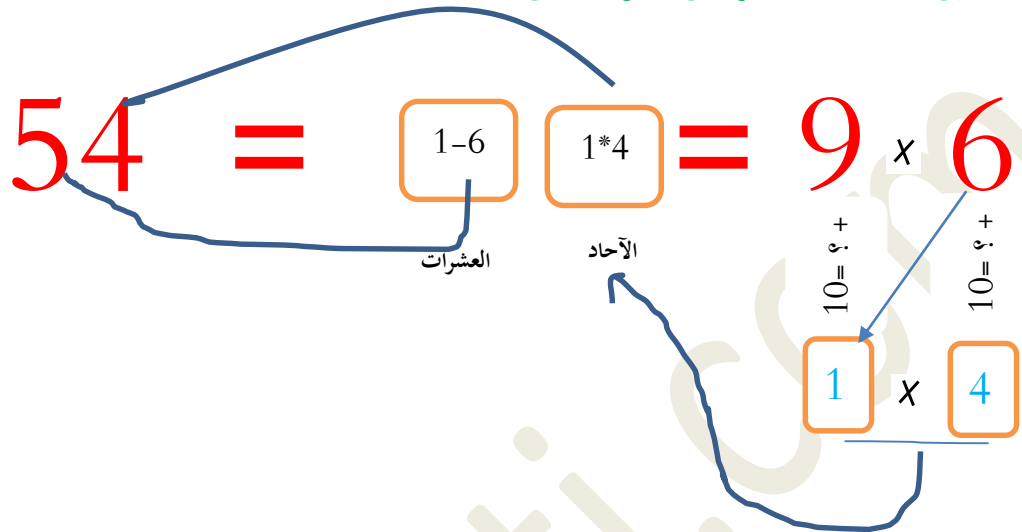


إذا أردنا ضرب  $4 \times 2$  نحسب تصاعديا بزيادة 2 حتى نصل الى الاصبع الرابع العدد الذي نطقه

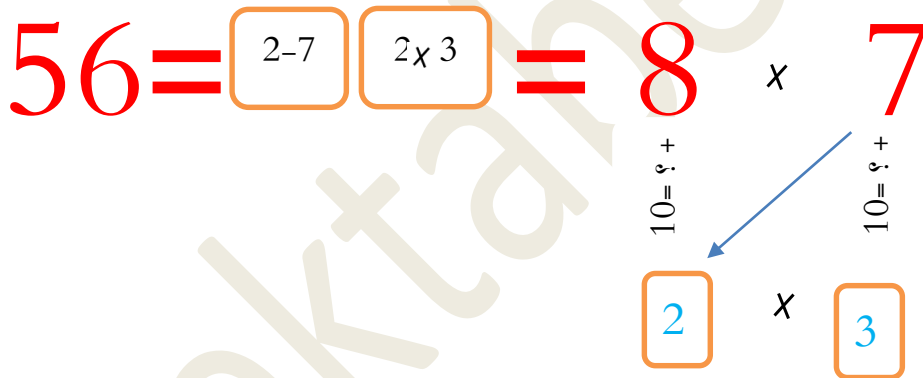
هو نتاج العملية  $4 \times 2$ 

إذا أردنا ضرب 5 × 6 نحسب تصاعديا بزيادة 5 حتى نصل الى الاصبع السادس العدد الذي ننتقه هو نتاج العملية 5\*6

جاء عددان كل منهما أكبر من 5 وأقل من 10



مثال 2



\*- بالدُّرْبَةِ يتعوّد الطّفل على الطّريقة وتصبح آليّة