

# حرف "الهاء": شمول المستوى: السنة أولى المرية: شادية السلطاني

## النص صفحة 4 من الكتاب المدرسي

### التعليمة 1: عم يتحدّث النص؟

يتحدّث النص عن .....

### التعليمة 2: أضع علامة X تحت الشخصيات التي يتحدّث عنها النص؟

فردوس



ربيع



قارس



رحاب



مراد



### التعليمة 3: أبحث في النص عن مرادف كل كلمة.

جذو = ..... أمخ = .....

### التعليمة 4: أربط كل قول بصاحبه.

ربيع

• مدرستك جميلة!

رحاب

• نعم يا أختي.

### التعليمة 5: مدرسة ربيع جميلة.

أضع في خط مغلق الجملة في النص.

### التعليمة 6: سألت رحاب ربيع: "هل تحب مدرستك؟"

- أكتب إجابة ربيع من النص.

.....

التعليمة 7: ربيعُ يقرأُ ويكتبُ ويلعبُ في مدرّسته.

أكتبُ الجملةَ مِنَ النَّصِّ.



التعليمة 8: أرّتبُ القصّاصاتِ لِأيدي رأبي في ربيع.



التعليمة 9: أحوّلُ النَّصَّ بِالْكَلِمَاتِ الْمُنَاسِبَةِ.

وَقَفَ

الْكَبِيرَ

تُحَسِّنَهَا

النَّظِيفَةَ

الْعُودَةَ إِلَى الْمَدْرَسَةِ

وَقَفَ الْآبُ الطَّيِّبُ قُرْبَ الْبَابِ الْكَبِيرِ مُبْتَسِمًا وَقَالَ:

- مَدْرَسَتُكَ جَمِيلَةٌ جِدًّا يَا رَحَابُ، هَلْ تُحَسِّنُهَا؟

- نَعَمْ يَا أَبِي. فِي مَدْرَسَتِي الْجَمِيلَةِ

وَالنَّظِيفَةِ أَقْرَأُ وَأَكْتُبُ وَأَلْعَبُ.



## العودة إلى المدرسة



وَقَفَ الأبُّ الطَّيِّبُ قُرْبَ الْبَابِ الْكَبِيرِ مُبْتَسِمًا وَقَالَ:

- مَدْرَسَتُكَ جَمِيلَةٌ جِدًّا يَا رَحَابُ، هَلْ تُحِبُّنَهَا؟

- نَعَمْ يَا أَبِي. فِي مَدْرَسَتِي الْجَمِيلَةِ

وَالنَّظِيفَةِ أَقْرَأُ وَأَكْتُبُ وَأَلْعَبُ.

**التعليمية 1: مَا هُوَ الصَّوْتُ الَّذِي يَتَكَرَّرُ سَمَاعُهُ فِي الْكَلِمَاتِ التَّالِيَةِ؟**

قُرْبَ / أَبِي / الْبَابِ / رَحَابُ

الْحَرْفُ الْمُتَكَرِّرُ هُوَ حَرْفٌ .....

**التعليمية 2: أَحِيطُ الْحَرْفَ بِخَطِّ مُغْلَقٍ فِي النَّصِّ أَعْلَاهُ.**

**التعليمية 3: ارْتَبِطِ الْمُفْرَدَاتِ التِّي أَسْمَعُ**  **فِيهَا حَرْفَ "الباء" بِالصَّنْدُوقِ.**



سَلَّةٌ



خَبْزٌ



رَبِيعٌ



حَاسُوبٌ




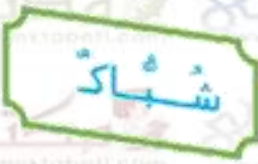
قَلَمٌ



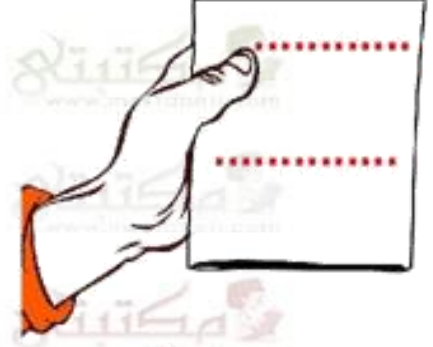

## التعليمة 4: أَعْمُرُ الْعَرَبَاتِ التَّالِيَةَ بِكَلِمَاتٍ أَسْمَعُ فِيهَا حَرْفَ "الْبَاءِ" حَسَبَ كُلِّ عِلَامَةٍ.



## التعليمة 5: أَقْسِمُ الْمُفْرَدَاتِ التَّالِيَةَ إِلَى مَقَاطِعٍ.




## التعليمة 6: أَعْمُرُ الْقِصَاصَاتِ بِكَلِمَاتٍ أَرَى فِيهَا حَرْفَ "الْبَاءِ".




## التعليمة 7: أَقْرَأْ

# حرف "الهاء": تركيب: المستوى: السنة أولى المربية: شادية السلطاني

التعليمة 1: أكوّن مفرداتٍ تتضمّن حرفَ "الهاء" بالمقاطع.



التعليمة 2: أركّب المقاطع التالية.



التعليمة 3: أكمل الكلمات التالية بالمقاطع المناسبة بـ / هـ / يـ / هـ.



التعليمة 4: أكمل النصّ بالكلمات السابقة.

العودة إلى المدرسة



وقف الأب الطيبُ ..... الباب ..... وقال:

- مدرستك جميلةٌ جداً يا رحاب، هل تحبينها؟

- نعم يا ..... في مدرستي الجميلة والنظيفة

أقرأ وأكتب وألعب.