

المربية: شادية السلطاني

المستوى: السنة أولى

حرف "النون": شمول

النص صفحة 22 من الكتاب المدرسي

التعلّمة 1: عَمَّ يَتَحَدَّثُ النَّصُّ؟

--	--	--	--	--	--	--	--	--	--

التعلّمة 2: أَبْحَثُ فِي النَّصِّ عَنْ مَعَانِي مَا يَلِي:

فَسِيحٌ =

سَاحَةُ الْمَنْزِلِ الْأَمَامِيَّةِ =

نَافِذَةٌ =

التعلّمة 3: أَحْمَدُ الشَّخْصِيَّةَ الرَّئِيسِيَّةَ فِي النَّصِّ.

أَسَطَّرُ الْقَرِيبَةَ الدَّالَّةَ عَلَى ذَلِكَ فِي النَّصِّ.

التعلّمة 4: أَكْتُبُ مَاذَا يُوجَدُ فِي الْفِنَاءِ؟

--	--	--	--	--	--	--	--	--	--	--

- فِي وَسَطِ الْفِنَاءِ


--	--	--	--	--	--	--	--	--	--	--

- فِي كُلِّ رُكْنٍ مِنَ الْفِنَاءِ

--	--	--	--	--	--	--	--	--	--	--

- يَكُلُّ شَبَاكٍ

التعلیمة 5: كَيْفَ نَظَرَ أَحْمَدُ إِلَى فِنَاءِ الْمَنْزِلِ؟



التعلیمة 6: أَعْلَلُ إِجَابَتِي بِجُمْلَةٍ مِنَ النَّصِّ.



التعلیمة 7: فِنَاءُ الْمَنْزِلِ كَبِيرٌ.

اَكْتُبُ الْجُمْلَةَ الدَّالَّةَ عَلَى ذَلِكَ مِنَ النَّصِّ.



التعلیمة 8: أَهْدِي رَأْيِي فِي فِنَاءِ مَنْزِلِ الْجَدِّ نَادِرَةَ.

فِنَاءُ مَنْزِلِ الْجَدِّ نَادِرَةَ

التعلیمة 9: أَكْمِلُ النَّصَّ بِالْكَلِمَاتِ التَّالِيَةِ: الْجَمِيلُ / الذَّكِيَّةُ / قَوَّاحَةٌ /

فِنَاءُ الْمَنْزِلِ

نَظَرْتُ فِرْدَوْسُ إِلَى فِنَاءِ

مَنْزِلِ الْجَدِّ نَادِرَةَ بِأَعْجَابٍ

الْفِنَاءِ كَبِيرٍ، فِي وَسَطِهِ شَجَرَةٌ لَيْمُونٍ،

وَ فِي كُلِّ رُكْنٍ مِنْهُ شُجَيْرَةٌ وَرْدٍ

وَ كُلُّ شَبَابِكٍ أَصِيصٌ قَرَنُفْلٍ.



حرف "النون" تحليل المستوى: السنة أولى المربية: شادية السلطاني

فناء المنزل



نظرتُ فِرْدَوْسُ الذِّكْيَةُ إِلَى فِنَاءِ
مَنْزِلِ الْجَدِّ نَادِرِ الْجَمِيلِ بِاعْجَابٍ
الْفِنَاءُ كَبِيرٌ، فِي وَسَطِهِ شَجَرَةٌ لَيْمُونٌ،
وَ فِي كُلِّ رُكْنٍ مِنْهُ شَجِيرَةٌ وَرِدٌ قَوَّاحَةٌ،
وَ كُلُّ شَبَابِكٍ أَصِيصٌ قَرَنَفَلٌ.

التعليمية 1: مَا هُوَ الْحَرْفُ الَّذِي أَسْمَعُهُ فِي الْأَسْمَاءِ التَّالِيَةِ؟



الْحَرْفُ الَّذِي أَسْمَعُهُ فِي كُلِّ اسْمٍ هُوَ حَرْفٌ

التعليمية 2: أَلْوَنُ الْحَرْفِ فِي النَّصِّ أَعْلَاهُ.

التعليمية 3: أَشْطَبُ صُورَةَ كُلِّ حَيَوَانٍ لَا يَتَضَمَّنُ اسْمُهُ حَرْفَ "النون".



التعلیمة 4: اربط الصورة بالآفة المناسبة.

"النون"
فی وَسَطِ الكِلمة



"النون"
فی أَوَّلِ الكِلمة



"النون"
فی آخِرِ الكِلمة



التعلیمة 5: أقسم المفردات التالية إلى مقاطع.

مُهَنْدِسٌ

يَزَارُ

كَانُوا

تَمْرٌ


مُزِيرٌ

يُؤْمَنِي

ثَمَنٌ

عَيْنًا

التعلیمة 6: اكتب كلمات أرى فيها حرف "النون".

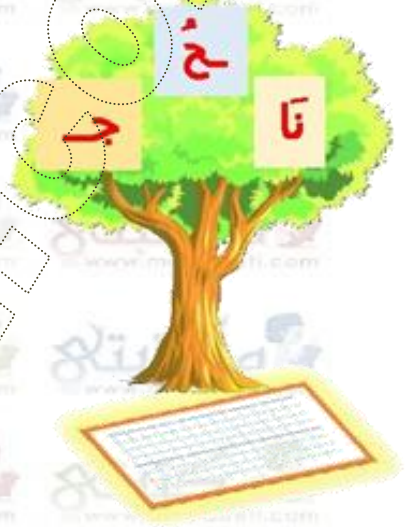


التعلیمة 7: اقرأ

رَبِّهِ تَأْتِي نُوَيْبِي ن ن تَا كُنْ

حرف "النون": تركيب المستوى: السنة أولى المربية: شادية السلطاني


التعليمة 1: أركب المقاطع التالية.



التعليمة 2: أكون جملة بالكلمات السابقة.



التعليمة 3: أركب المقاطع التالية.

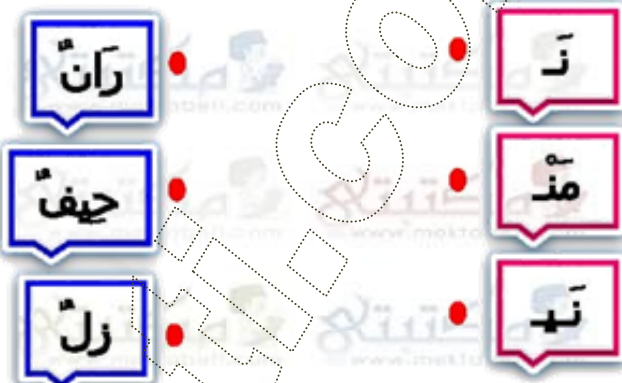


التعليمة 4: أَكُونُ مُفْرَدَاتٍ تَتَضَمَّنُ حَرْفَ "النُّونِ" بِالْمَقَاطِعِ الْمَوْجُودَةِ فِي الشَّبَكَةِ.



لَيْ	مُو	نْ	دُ
مُ	وُ	ذِ	نْ
نَا	فُو	رَ	هَ

التعليمة 5: ارْطُبْ بَيْنَ الْمَقَاطِعِ لِأَكُونِ كَلِمَاتٍ.



التعليمة 6: اكْمِلُ الْكَلِمَاتِ التَّالِيَةَ بِحَرْفِ "النُّونِ".



التعليمة 7: اكْمِلُ النَّصَّ بِالْكَلِمَاتِ السَّابِقَةِ.

فِنَاءُ الْمَنْزِلِ



نظرتُ فِرْدَوْسُ الذِّكْيَةَ إِلَى

مَنْزِلَ الْجَدِّ نَادِرِ الْجَمِيلِ بِأَعْجَابٍ

الْفِنَاءِ كَبِيرٍ، فِي وَسَطِهِ شَجَرَةٌ

وَفِي كُلِّ رُكْنٍ مِنْهُ شَجِيرَةٌ وَرِدٌ قَوَاحٍ،

وَكُلُّ شَبَابٍ أَصِيصٌ